



Resultaten Data Health Check

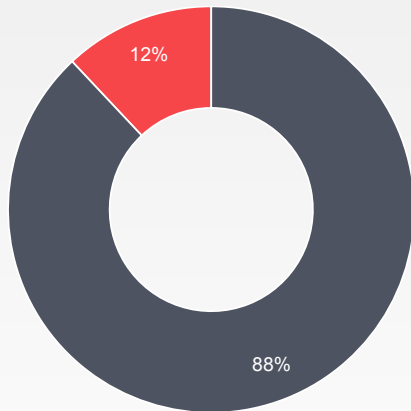
Wilt u meer informatie?

Neem dan contact met ons op via 070-3844600 of stuur een e-mail naar info@creditsafe.nl

De Creditsafe klantenservice helpt u graag verder.

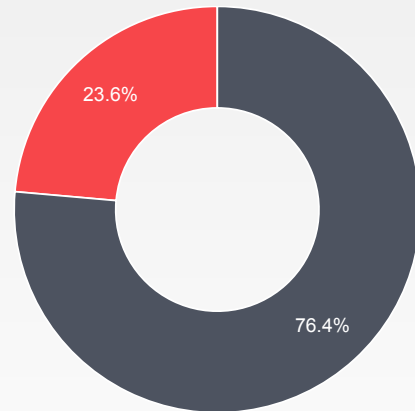
Ontvangen bedrijven: 4,840
Overeenkomende bedrijven: 4,259

Resultaten Data Health Check



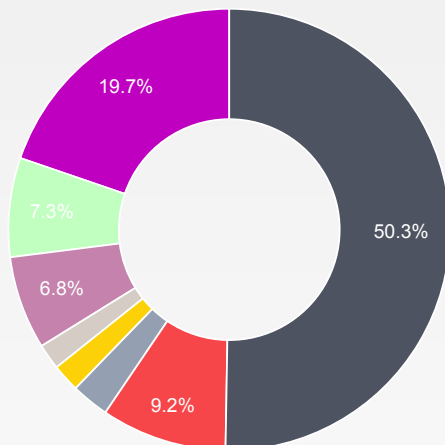
Overeenkomende bedrijven

● Overeenkomend	4,259	88.0 %
● Niet overeenkomend	581	12.0 %



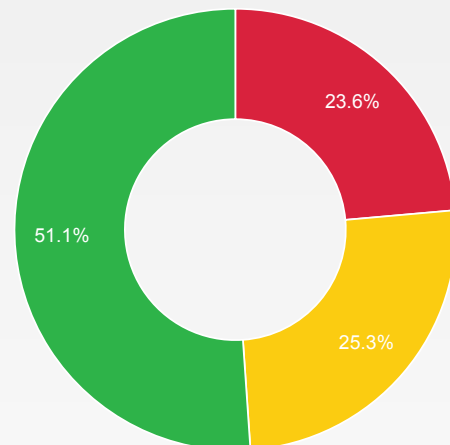
Status Bedrijf

● Actieve bedrijven	3,254	76.4 %
● Niet actieve bedrijven	1,005	23.6 %



Krediet limiet

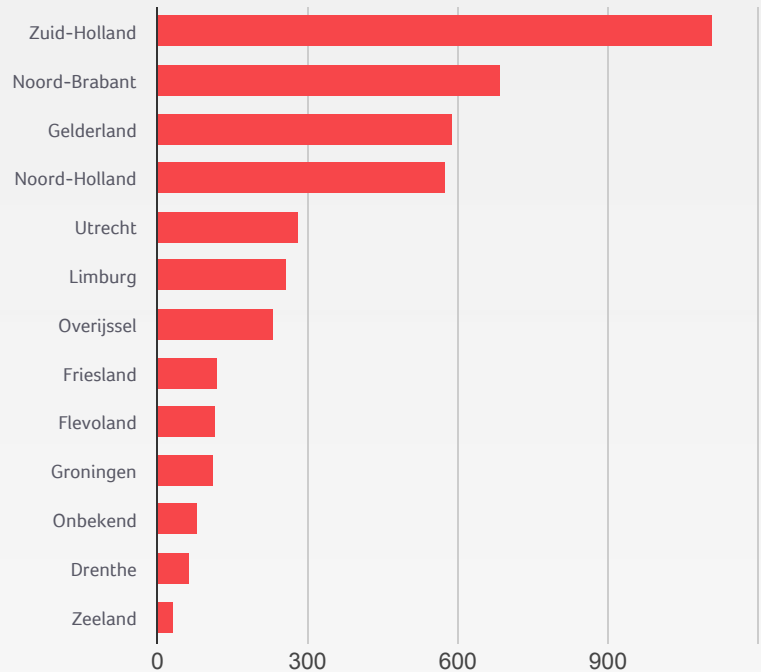
● 0 tot €1,000	2,141	50.3 %
● €1,001 tot €5,000	392	9.2 %
● €5,001 tot €10,000	118	2.8 %
● €10,001 tot €15,000	87	2.0 %
● €15,001 tot €20,000	80	1.9 %
● €20,001 tot €50,000	291	6.8 %
● €50,001 tot €100,000	309	7.3 %
● > €100,000	841	19.7 %



Krediet beoordeling

● Krediet beoordeling - Hoog risico	1,005	23.6 %
● Krediet beoordeling - Gemiddeld risico	1,078	25.3 %
● Krediet beoordeling - Laag risico	2,176	51.1 %

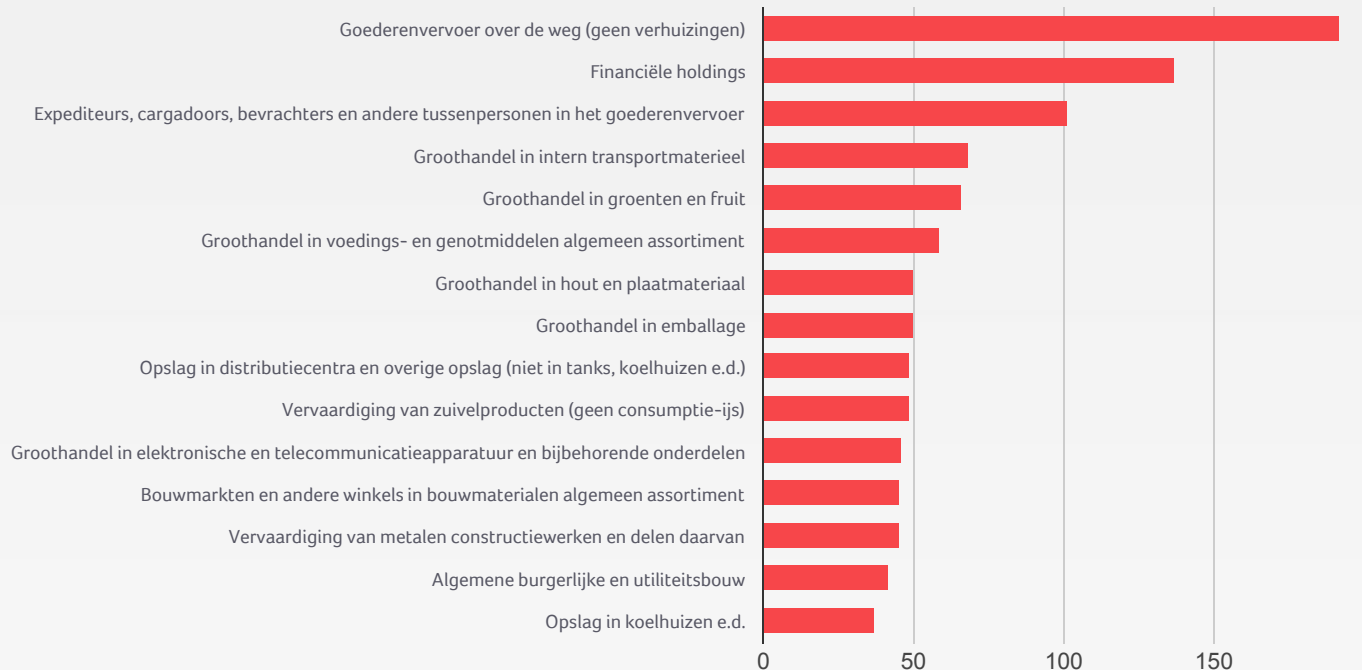
Resultaten Data Health Check



Provincies

● Zuid-Holland	1,108	26.0 %
● Noord-Brabant	684	16.1 %
● Gelderland	591	13.9 %
● Noord-Holland	576	13.5 %
● Utrecht	282	6.6 %
● Limburg	258	6.1 %
● Overijssel	232	5.4 %
● Friesland	119	2.8 %
● Flevoland	117	2.7 %
● Groningen	114	2.7 %
● Onbekend	81	1.9 %
● Drenthe	64	1.5 %
● Zeeland	33	0.8 %

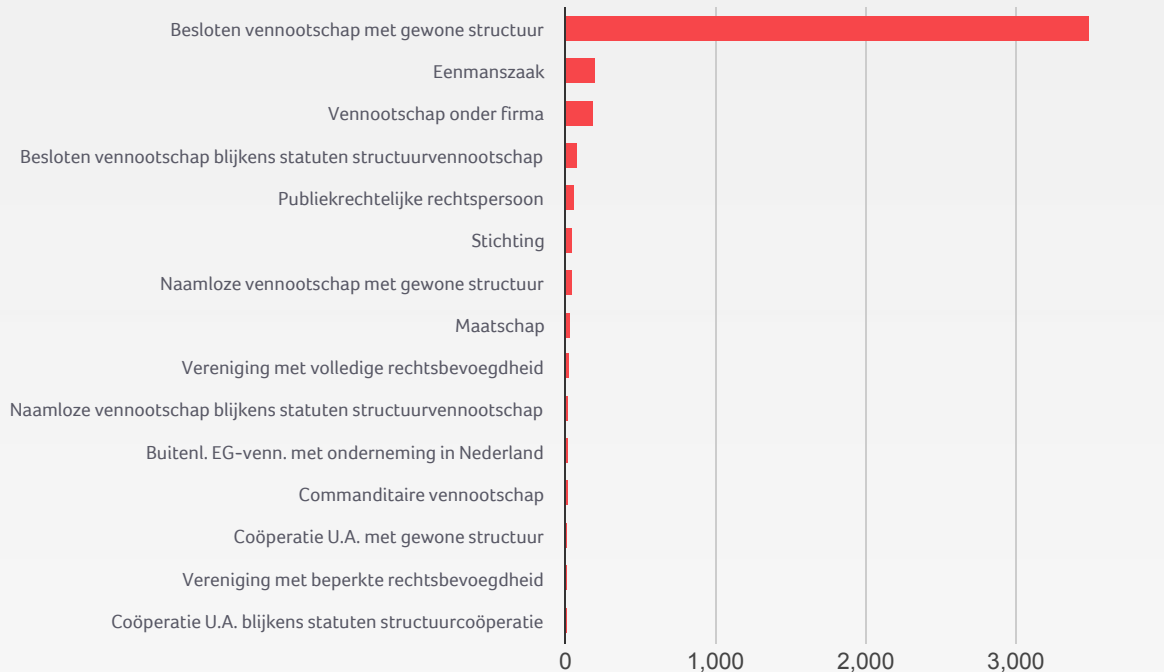
Resultaten Data Health Check



Activiteiten (SBI code)

● Goederenvervoer over de weg (geen verhuizingen)	192	18.5 %
● Financiële holdings	137	13.2 %
● Expediteurs, cargadoors, bevrachters en andere tussenpersonen in het goederenvervoer	101	9.7 %
● Groothandel in intern transportmaterieel	68	6.6 %
● Groothandel in groenten en fruit	66	6.4 %
● Groothandel in voedings- en genotmiddelen algemeen assortiment	59	5.7 %
● Groothandel in hout en plaatmateriaal	50	4.8 %
● Groothandel in emballage	50	4.8 %
● Opslag in distributiecentra en overige opslag (niet in tanks, koelhuizen e.d.)	49	4.7 %
● Vervaardiging van zuivelproducten (geen consumptie-ijs)	49	4.7 %
● Groothandel in elektronische en telecommunicatieapparatuur en bijbehorende onderdelen	46	4.4 %
● Bouwmarkten en andere winkels in bouwmaterialen algemeen assortiment	45	4.3 %
● Vervaardiging van metalen constructiewerken en delen daarvan	45	4.3 %
● Algemene burgerlijke en utiliteitsbouw	42	4.1 %
● Opslag in koelhuizen e.d.	37	3.6 %

Resultaten Data Health Check

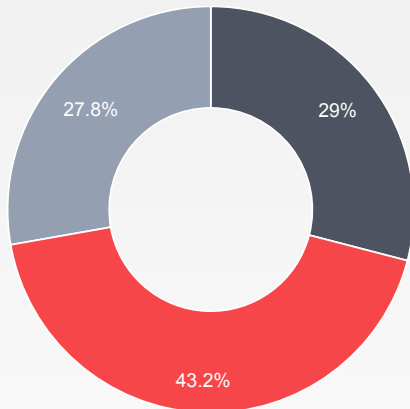


Bedrijfstype (15 hoogste waarden)

● Besloten vennootschap met gewone structuur	3,489	82.0 %
● Eenmanszaak	200	4.7 %
● Vennootschap onder firma	194	4.6 %
● Besloten vennootschap blijktens statuten structuurvennootschap	84	2.0 %
● Publiekrechtelijke rechtspersoon	63	1.5 %
● Stichting	50	1.2 %
● Naamloze vennootschap met gewone structuur	49	1.2 %
● Maatschap	38	0.9 %
● Vereniging met volledige rechtsbevoegdheid	22	0.5 %
● Naamloze vennootschap blijktens statuten structuurvennootschap	13	0.3 %
● Buitenl. EG-venn. met onderneming in Nederland	13	0.3 %
● Commanditaire vennootschap	13	0.3 %
● Coöperatie U.A. met gewone structuur	11	0.3 %
● Vereniging met beperkte rechtsbevoegdheid	8	0.2 %
● Coöperatie U.A. blijktens statuten structuurcoöperatie	7	0.2 %

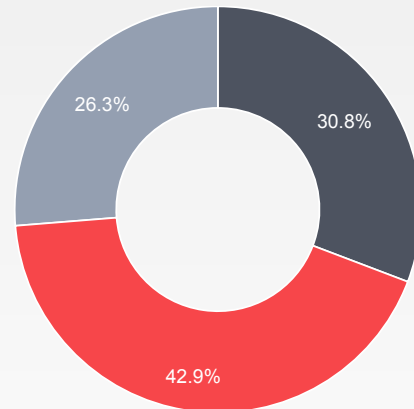
Ontvangen bedrijven: 4,840
Overeenkomende bedrijven: 4,259

Resultaten Data Health Check



Import Indicator

Indicator	Aantal	Percentage
Ja	1,237	29.0 %
Nee	1,839	43.2 %
Onbekend	1,183	27.8 %

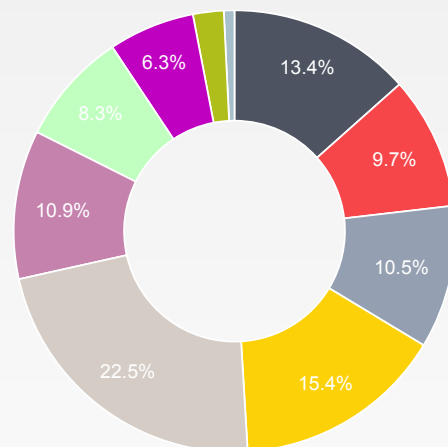


Export Indicator

Indicator	Aantal	Percentage
Ja	1,311	30.8 %
Nee	1,829	42.9 %
Onbekend	1,119	26.3 %

Aantal werknemers

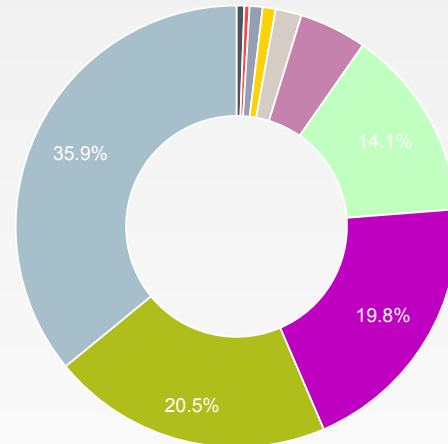
Werknemers	Aantal	Percentage
1 tot 2 werknemers	501	11.8 %
3 tot 5 werknemers	363	8.5 %
6 tot 9 werknemers	391	9.2 %
10 tot 19 werknemers	575	13.5 %
20 tot 49 werknemers	838	19.7 %
50 tot 99 werknemers	406	9.5 %
100 tot 199 werknemers	309	7.3 %
200 tot 499 werknemers	235	5.5 %
500 tot 999 werknemers	84	2.0 %
1000 tot 1999 werknemers	29	0.7 %



Resultaten Data Health Check

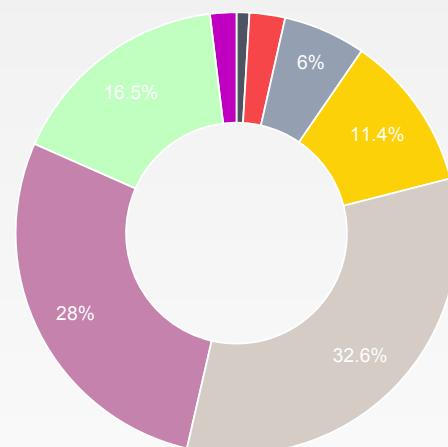
Aandeelhouders

● 0 tot €0.25 Miljoen	3	0.1 %
● €0.25 Miljoen tot €0.5 Miljoen	2	0.0 %
● €0.5 Miljoen tot €1 Miljoen	5	0.1 %
● €1 Miljoen tot €2 Miljoen	5	0.1 %
● €2 Miljoen tot €5 Miljoen	10	0.2 %
● €5 Miljoen tot €10 Miljoen	26	0.6 %
● €10 Miljoen tot €25 Miljoen	74	1.7 %
● €25 Miljoen tot €50 Miljoen	104	2.4 %
● €50 Miljoen tot €100 Miljoen	108	2.5 %
● €100 Miljoen tot €500 Miljoen	189	4.4 %



Jaren actief

● < 1 Jaar	40	0.9 %
● 1 tot 2 Jaren	111	2.6 %
● 3 tot 5 Jaren	257	6.0 %
● 6 tot 10 Jaren	487	11.4 %
● 11 tot 25 Jaren	1,388	32.6 %
● 26 tot 50 Jaren	1,193	28.0 %
● > 50 Jaren	701	16.4 %
● Onbekend	82	1.9 %



Resultaten Data Health Check

Organisatie

	Records	Hit Rate
Bedrijfs type	4,019	83.0 %
Aantal werknemers	3,555	73.5 %
Registratiedatum	3,942	81.4 %
Geregistreerd adres	4,019	83.0 %
Correspondentie adres	4,019	83.0 %

Marketing

	Records	Hit Rate
Telefoonnummer	3,807	78.7 %
Mobiel nummer	391	8.1 %
SBI code	4,014	82.9 %
SBI code omschrijving	4,014	82.9 %
Webadres	2,050	42.4 %
Contact gegevens	2,106	43.5 %

Financieel

	Records	Hit Rate
Krediet risico	4,019	83.0 %
Krediet limiet	4,019	83.0 %
Omzet	545	11.3 %
Nominaal Kapitaal	357	7.4 %
Geplaatst Kapitaal	3,445	71.2 %
Gestort Kapitaal	3,434	71.0 %
Eigen Vermogen	2,812	58.1 %
Liquiditeitsratio	2,770	57.2 %
Netto Waarde	2,812	58.1 %
Werkkapitaal	2,812	58.1 %