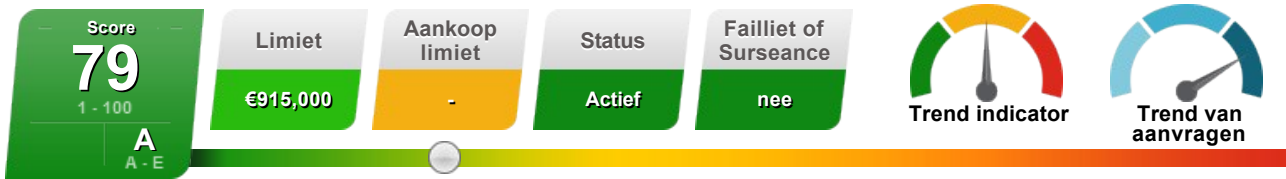


Een voorbeeld B.V. - 00000000



Samenvatting

KvK-nummer	00000000
Bedrijfsnaam	Een voorbeeld B.V.
Adres	Een straat 1 2521CA 'S-GRAVENHAGE
Safe Number	NL00000001
Telefoonnummer	0703844600
RSIN nummer	
Rechtsvorm	Besloten vennootschap met gewone structuur
Vestigingsnummer	
Datum vestiging	1-1-2008

Kredietinformatie

Bedrijfsstatus	Actief		
Huidige score (0-100)	79	Huidige kredietlimiet (€)	915,000
Score omschrijving	zeer goede kredietwaardigheid		
Omzet	-	resultaat uit gewone bedrijfsvoering voor belasting	4,670,629
Netto waarde	20,795,255	Aankoop limiet	-

Internationale Score

A Internationale Score Omschrijving	Zeer Laag Risico	De Creditsafe Internationale Score is een gestandaardiseerde score afgeleid van de normale Creditsafe score. Hierdoor kan een score vergelijking worden gemaakt tussen bedrijven in verschillende landen.
--	------------------	---

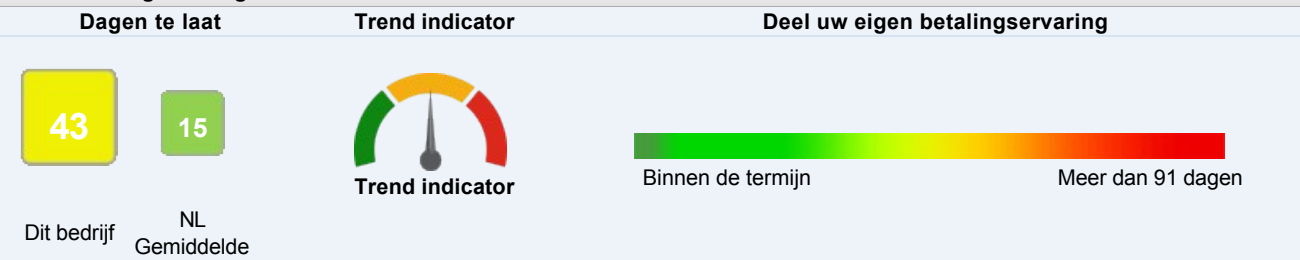
Commentaar

De onderneming is meer dan 7 jaar geleden opgericht.	→
De onderneming heeft 100 werknemers.	→
De onderneming is langer dan 7 jaar op dit adres gevestigd.	→
De kredietscore voor deze onderneming is gestegen van 63 naar 79 op 03-04-2014.	↑
De kredietlimiet voor deze onderneming is gestegen van €810000 naar €915000 op 05-04-2014.	↑
De jaarrekening gegevens zijn 31 maanden oud.	→

Jaarverslag

Datum meest recente jaarverslag	Netto Waarde	Werkkapitaal	Liquideitsratio
31-12-2012	20.795.255	16.274.427	1,40
31-12-2011	17.735.630	11.978.312	1,09
31-12-2010	13.921.987	10.213.352	1,04

Samenvatting betalingsinformatie



Overzicht betalingsgedrag

Gemiddelde kredietduur	Openstaande dagen
Gemiddelde kredietduur sector	Gemiddeld aantal openstaande dagen sector
51,95	73,14
Uitstel van betaling / moratorium	nee


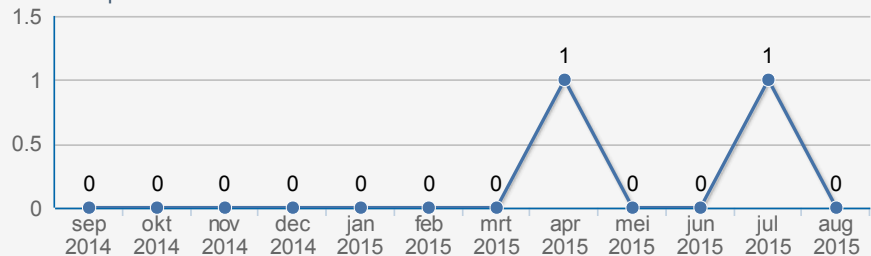
Overzicht faillissementen

Rechtzaken	nee
------------	-----

Aanvraag overzicht

De laatste aanvraag was 14-7-2015.
Er zijn 2 aanvragen geweest in de afgelopen 12 maanden.
Er is een gemiddelde van 0 rapport aanvragen per maand.

Overzicht per maand



Bedrijfsinformatie

Handelsnaam	Een Voorbeeld B.V.	Kantoortype	Hoofdvestiging
Straat	Een straat	Huisnummer of postbus	1
Plaats	'S-GRAVENHAGE	Postcode	2521CA
Telefoonnummer	0703844600	Internetadres	www.eenvoorbeeld.nl
Bedrijfsstatus	Actief	Rechtsvorm	Besloten vennootschap met gewone structuur
Startdatum onderneming	1-1-2008	Datum akte van oprichting	1-1-2008
Type organisatie		Importeur	nee
Exporteur	nee	Datum voortzetting	
Opheffingsdatum		Reden van inschrijving	
Datum meest recente jaarverslag	31-12-2012		
Reden van ontbinding			

Activiteit

Hoofd activiteit code:	70221
Hoofdactiviteit beschrijving:	Organisatie-adviesbureaus

Gegevens correspondentieadres			
Straat	Een Straat	Huisnummer of postbus	2
Plaats	'S-GRAVENHAGE	Postcode	2521CA
		Land	










Kapitaalgegevens			
Maatschappelijk kapitaal	90,000	Geplaatst kapitaal	18,000
Gestort kapitaal	18,000		




Personeelsgegevens	
Aantal werknemers	100
Werkzame personen fulltime	

Informatie directeuren	
Dhr. A Voorbeeld	

Jaarverslagen

Algemene gegevens uit de jaarrekening			
Jaarverslagen	31-12-2012	31-12-2011	31-12-2010
Accountantscontrole			
Oordeel			
Geconsolideerde dochters	-	-	-

Balansrekening						
Jaarverslagen	31-12-2012	%	31-12-2011	%	31-12-2010	
Weken						
Valuta						
Geconsolideerde (y / n)	Y		Y		Y	
ACTIVA						
 Immateriële vaste activa	1.364.732	26,5%	1.078.982	-18%	1.315.706	
 Materiële vaste activa	17.930.412	-4,6%	18.789.674	4,6%	17.965.009	
 Financiële vaste activa	713.957	-3,4%	739.421	999,9%	10.864	
 Totaal vaste activa	20.009.101	-2,9%	20.608.077	6,8%	19.291.579	
 Voorraden	12.915.623	14,7%	11.258.132	14,5%	9.828.202	
Handelsdebiteuren	-	-	-	-	-	
 Overige vorderingen	5.863.884	-8,1%	6.377.395	15,6%	5.516.290	
 Liquide middelen	5.932.306	145%	2.421.320	-38,3%	3.922.350	
 Diverse vlottende activa	0	-	0	-	0	
 Totaal vlottende activa	24.711.813	23,2%	20.056.847	4,1%	19.266.842	
 Totaal Activa	44.720.914	10%	40.664.924	5,5%	38.558.421	
PASSIVA						
Gestort en opgevraagd kapitaal	-	-	-	-	-	
Reserve voor herwaardering	-	-	-	-	-	
Aandeel derden	-	-	-	-	-	
 Onverdeelde winst	0	-	0	-	0	
 Overige reserves	0	-	0	-	0	









	Groepsvermogen	22.159.987	17,8%	18.814.612	23,5%	15.237.693
	Totaal eigen vermogen	22.159.987	17,8%	18.814.612	23,5%	15.237.693
	Totaal voorzieningen	520.019	146,5%	211.000	999,9%	11.285
	Achtergestelde leningen	-	-	-	-	-
	Overige langetermijnverplichtingen	13.603.522	0,3%	13.560.777	-4,9%	14.255.953
	Totaal langetermijnschulden	14.123.541	2,6%	13.771.777	-3,5%	14.267.238
	Handelscrediteuren	-	-	-	-	-
	Overige kortlopende schulden	8.437.386	4,4%	8.078.535	-10,8%	9.053.490
	Totaal vlottende passiva	8.437.386	4,4%	8.078.535	-10,8%	9.053.490
	Totaal Passiva	44.720.914	10%	40.664.924	5,5%	38.558.421
	Werkkapitaal	16.274.427	35,9%	11.978.312	17,3%	10.213.352
	Netto Waarde	20.795.255	17,3%	17.735.630	27,4%	13.921.987

Winst & verlies

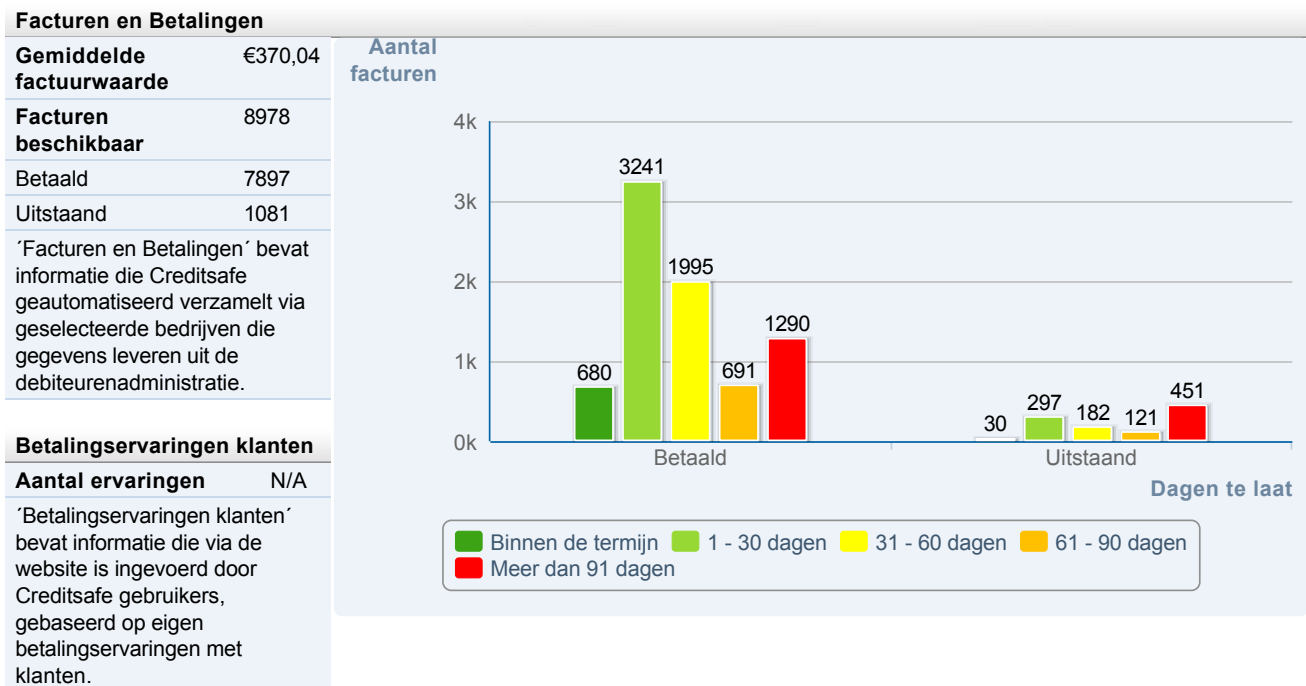
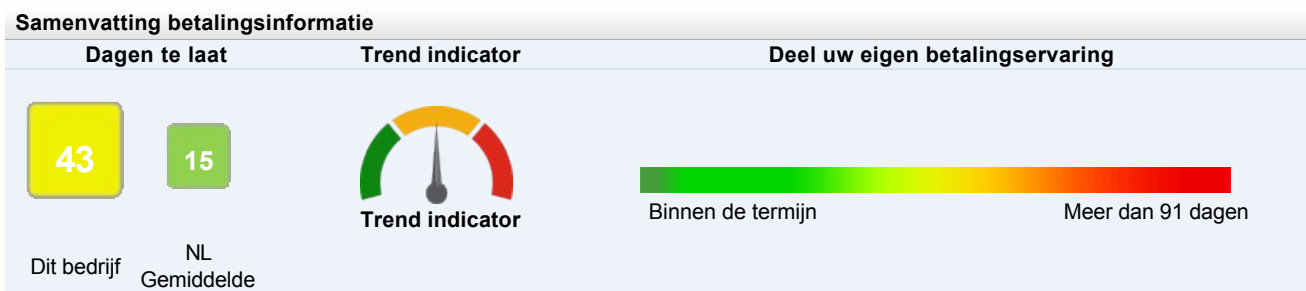
Jaarverslagen	31-12-2012	%	31-12-2011	%	31-12-2010	
Weken						
Valuta						
Geconsolideerde (y / n)	Y		Y		Y	
Omzet	-	-	-	-	-	
Som der overige bedrijfsopbrengsten	-	-	-	-	-	
Som der bedrijfslasten	-	-	-	-	-	
	Bedrijfsresultaat	5.271.198	15,3%	4.570.174	19,2%	3.834.919
	Rentebaten	21.271	-	-	-	
	Rentelasten	621.840	-	-	-	
	Resultaat uit gewone bedrijfsvoering na aftrek van belasting	4.670.629	16,1%	4.021.703	14,3%	3.518.267
	Belasting	1.300.406	202,5%	429.878	-66,6%	1.285.279
	Resultaat uit gewone bedrijfsvoering na aftrek van belasting	3.370.223	-6,2%	3.591.825	60,9%	2.232.988
	Aandeel in w/v deelnemingen	-	-	-	-	
	Buitengewone baten en lasten	-	-	-	-	
	Nettoresultaat	3.370.223	-6,2%	3.591.825	60,9%	2.232.988
ANDERE INFORMATIE						
	Payroll kosten	13.918.631	-0,9%	14.051.312	11,3%	12.621.914
	De amortisatie & waardevermindering	1.962.147	34,2%	1.461.634	8,7%	1.344.036

Ratio-analyse

Jaarverslagen	31-12-2012	%	31-12-2011	%	31-12-2010
Weken					
Valuta					
Geconsolideerde (y / n)	Y		Y		Y
HANDELSRESULTATEN					
	Resultaat uit gewone bedrijfsvoering voor aftrek van belasting	-	-	-	-
	Rendement op ingezet vermogen	12,87	4,3%	12,34	3,5%

	Rendement op ingezet activatotaal	10,44	5,6%	9,89	8,4%	9,12
	Rendement op ingezette nettoactiva	21,08	-1,4%	21,38	-7,4%	23,09
	Omzet / nettowerkkapitaal	-	-	-	-	-
BEDRIJFSEFFICIËNTIE						
	Voorraadomloopratio	-	-	-	-	-
	Omlooptijd van Debiteuren	-	-	-	-	-
	Omlooptijd van Crediteuren	-	-	-	-	-
KORTETERMIJNSTABILITEIT						
	Current ratio	2,93	18,1%	2,48	16,4%	2,13
	Quick ratio	1,40	28,4%	1,09	4,8%	1,04
	Actuele schuldratio	0,38	-11,6%	0,43	-27,1%	0,59
LANGETERMIJNSTABILITEIT						
	Solvabiliteitsratio	63,73	-12,9%	73,20	-21,8%	93,63
	Eigen vermogen als percentage	51,11	7,5%	47,53	16,2%	40,91
	Totale schuldratio	1,02	-12,1%	1,16	-24,2%	1,53

Betalingsgedrag



Score

Kredietinformatie			
Huidige score (0-100)	79	Huidige kredietlimiet (€)	915,000
Score omschrijving	zeer goede kredietwaardigheid	Huidige aankooplimiet	
SCORE	OMSCHRIJVING		
74 - 100	Zeer goede kredietwaardigheid		
59 - 73	Goede kredietwaardigheid		
37 - 58	Kredietwaardig		
27 - 36	Krediet op onderpand		
0 - 26	Voorzichtig! alleen krediet verlenen naar uw eigen goeddunken		

LIMIET DEFINITIE

De Creditsafe kredietlimieten worden berekend aan de hand van de jaarrekeningen, demografische kenmerken en branchegegevens. Een kredietlimiet geeft u een advies over het te verlenen krediet en het totale openstaande factuurbedrag op een gegeven moment.

Internationale Score

A Internationale Score Omschrijving Zeer Laag Risico

De Creditsafe Internationale Score is een gestandaardiseerde score afgeleid van de normale Creditsafe score. Hierdoor kan een score vergelijking worden gemaakt tussen bedrijven in verschillende landen.

Classificatiegeschiedenis

Datum	Score	Omschrijving
3-4-2014	63	goede kredietwaardigheid
19-3-2014	70	goede kredietwaardigheid
24-2-2014	78	zeer goede kredietwaardigheid
2-11-2013	76	zeer goede kredietwaardigheid
9-10-2013	70	goede kredietwaardigheid
1-10-2013	76	zeer goede kredietwaardigheid

Limietgeschiedenis

Datum	Limiet
19-3-2014	810.000
24-2-2014	900.000
1-10-2013	880.000

Sectorvergelijking

Activiteitscode	70221
Activiteitenbeschrijving	Organisatie-adviesbureaus
Gemiddelde kredietscore sector	60,04
Gemiddelde kredietlimiet sector	12,056

Concernrelaties

Samenvatting

Groep – aantal ondernemingen	0
Linkages – aantal ondernemingen	0
Aantal landen	0

Concernrelaties

Geen zoek resultaten gevonden

Bedrijven die met dit adres overeenkomen

Bedrijfsnaam	KvK-nummer	Score	Limiet	Laatste gearchiveerde accounts
B Example B.V.	00000001	-	-	-
Boogschutter Verzekeringen	27265369	69	3000	-
The Odd Visual Stuff	60376651	32	0	-

Linkages

Failliet of Surseance

Faillissementsgegevens

Geen zoek resultaten gevonden

Directie

Directeursgegevens

Geen zoek resultaten gevonden

Historie

Historie

KvK deponeringen (vanaf 20-12-2012)



© Creditsafe Nederland B.V.
Waldorpstraat 17
2521 CA 's-Gravenhage